






Análisis del módulo reunión

- Si el profesor desea utilizar el módulo como una programación de tutorías, ocurre que al añadir un alumno a dicha sesión de tutoría aparece directamente la posibilidad de que sea el profesor el que asigne la hora de la cita inhibiendo la posibilidad de que el alumno escoja él mismo la franja horaria que más le convenga.

- Añadida la posibilidad de que un alumno se quite el mismo de la tutoría.

Enviar email: [Invitación](#) [Recordatorio](#)

Nombre	Correo electrónico	Visto	Acción
 cambio 1 a	a@m.com	<input type="checkbox"/>	[Reunión]
 as as2	as@g.com	<input type="checkbox"/>	[Reunión]
 as2 as3	as2@m.com	<input type="checkbox"/>	[Reunión]
 as3 as4	as3@m.com	<input type="checkbox"/>	[Reunión]
 as5 as6	as5@m.com	<input type="checkbox"/>	[Reunión]

Fecha: 3 marzo 2006

Hora inicial: 10:00

Duración: 10 minutos

Permitir múltiples estudiantes por franja?: Sí No

Ubicación:

Estudiante: as6, as5

Visto: Sí No

Mostrar cita para estudiantes desde: 2 marzo 2006

Notas:

Para que sea el alumno el que decida que horario le conviene más, el profesor ha de pulsar “atrás” en su navegador quedando el alumno en la zona de alumnos listos para concertar una cita pero sin franja horaria asignada.

-En el modo de reunión **“Los estudiantes pueden registrar una cita cada vez”**.

Nombre:

Descripción:

Modo:

Este tipo de citas están diseñadas para que todos los estudiantes queden citados y que solo tengan una y solo una sesión de cita. Cuando el alumno cambia de slot, el que tenía anteriormente ocupado vuelve a estar disponible. Pero solo puede tener una reunión con dicho profesor, la traducción que se ha realizado queda expuesta a ambigüedades e interpretaciones erróneas.

Observar los mensajes de la parte superior

Pueden registrar una cita cada vez: Los estudiantes pueden registrar en mas de una franja temporal

La línea gruesa de la tabla de más abajo resalta la hora de cita que ha elegido. Se permite elegir cualquier otra franja disponible.

Fecha	Comienzo	Fin	Elección	Miembro del profesorado	Sesión de grupo
viernes, 3 de marzo de 2006	10:00	10:20	<input type="radio"/>	Alan Turing	Yes
	10:20	10:40	<input type="radio"/>	Alan Turing	Yes
	10:40	11:00	<input type="radio"/>	Alan Turing	Yes
miércoles, 8 de marzo de 2006	10:00	10:20	<input type="radio"/>	Alan Turing	Yes
----	----	----	--

-El radiobutton **¿permitir múltiples estudiantes por franja?** y el botón **guardar, y añadir otro estudiante a esta franja**, no funcionan bien. No realizan la función que indican, ya que una vez guardados los cambios no permite más de un estudiante en un slot específico. Otro problema que hay en el módulo es que aunque el profesor indique una **ubicación** para la cita esa información se

pierde, ya que tras guardar los cambios no vuelve a aparecer en ningún sitio ni para el alumno, ni para el profesor.

Permitir múltiples estudiantes por franja?: Sí No

Ubicación:

Estudiante:

- En el caso de los alumnos aparece un error en el tipo **“Pueden reservar una cita cada vez”**, si un alumno realiza un cambio de franja mediante el campo elección correspondiente, a todos los estudiantes les aparece marcado por defecto dicha elección en el momento en el que ellos van a realizar la suya propia, cuando lo lógico sería que no les apareciese marcada ninguna franja horaria.

Fecha	Comienzo	Fin	Elección	Fecha	Comienzo	Fin	Elección
miércoles, 8 de marzo de 2006	10:00	10:20	<input type="radio"/>	miércoles, 8 de marzo de 2006	10:00	10:20	<input type="radio"/>
	10:20	10:40	<input type="radio"/>		10:20	10:40	<input type="radio"/>
	10:40	11:00	<input type="radio"/>		10:40	11:00	<input type="radio"/>
viernes, 10 de marzo de 2006	10:00	10:20	<input type="radio"/>	viernes, 10 de marzo de 2006	10:00	10:20	<input type="radio"/>
	10:20	10:40	<input checked="" type="radio"/>		10:20	10:40	<input type="radio"/>
	10:40	11:00	<input type="radio"/>		10:40	11:00	<input type="radio"/>
miércoles, 15 de marzo de 2006	10:00	10:20	<input type="radio"/>	miércoles, 15 de marzo de 2006	10:00	10:20	<input type="radio"/>
	10:20	10:40	<input type="radio"/>		10:20	10:40	<input type="radio"/>
	10:40	11:00	<input type="radio"/>		10:40	11:00	<input type="radio"/>
viernes, 17 de marzo de 2006	10:00	10:20	<input type="radio"/>	viernes, 17 de marzo de 2006	10:00	10:20	<input type="radio"/>
	10:20	10:40	<input type="radio"/>		10:20	10:40	<input type="radio"/>
	10:40	11:00	<input type="radio"/>		10:40	11:00	<input type="radio"/>
miércoles, 22 de marzo de 2006	10:00	10:20	<input type="radio"/>	miércoles, 22 de marzo de 2006	10:00	10:20	<input type="radio"/>
	10:20	10:40	<input type="radio"/>		10:20	10:40	<input type="radio"/>
	10:40	11:00	<input type="radio"/>		10:40	11:00	<input type="radio"/>
viernes, 24 de marzo de 2006	10:00	10:20	<input type="radio"/>	viernes, 24 de marzo de 2006	10:00	10:20	<input type="radio"/>
	10:20	10:40	<input type="radio"/>		10:20	10:40	<input type="radio"/>
	10:40	11:00	<input type="radio"/>		10:40	11:00	<input type="radio"/>

Marcamos 10:20

Tras guardar aparece marcado de nuevo 10:40

Posibles mejoras del módulo

- Añadir un botón que permita al profesor citar a todos los alumnos que aun no han sido convocados para tener una reunión con dicho profesor, ya que resulta un poco engorroso añadir los estudiantes uno a uno.

Enviar email: [Invitación](#) [Recordatorio](#)

	Nombre	Correo electrónico	Visto	Acción
	cambio 1 a	a@m.com	<input type="checkbox"/>	[Reunión]
	as as2	as@g.com	<input type="checkbox"/>	[Reunión]
	as2 as3	as2@m.com	<input type="checkbox"/>	[Reunión]
	as3 as4	as3@m.com	<input type="checkbox"/>	[Reunión]
	as5 as6	as5@m.com	<input type="checkbox"/>	[Reunión]

← **Seleccionar todos**

- Añadir un botón que permita que el profesor cite a los alumnos pero no tenga que asignarles él la hora de la cita

Fecha: 3 marzo 2006

Hora inicial: 10:00

Duración: 10 minutos

Permitir múltiples estudiantes por franja?: Sí No

Ubicación:

Estudiante: as6, as5

Visto: Sí No

Mostrar cita para estudiantes desde: 2 marzo 2006

Notas:

← **El alumno escoge la hora de la cita**

- Desde el punto de vista del alumno, y si el profesor no permite mas de un alumno por slot, los slots que ya están en uso por otros alumnos aparecen remarcados en negrita, pero pueden escogerse.

Fecha	Comienzo	Fin	Elección	Miembro del profesorado	Sesión de grupo
viernes, 3 de marzo de 2006	10:05	10:15	<input type="radio"/>	Alan Turing	No
	10:20	10:30	<input type="radio"/>	Alan Turing	No
martes, 7 de marzo de 2006	10:00	11:00	<input type="radio"/>	Alan Turing	Yes
jueves, 9 de marzo de 2006	10:00	11:00	<input type="radio"/>	Alan Turing	Yes
jueves, 16 de marzo de 2006	10:00	11:00	<input type="radio"/>	Alan Turing	Yes
martes, 21 de marzo de 2006	10:00	11:00	<input checked="" type="radio"/>	Alan Turing	Yes
jueves, 23 de marzo de 2006	10:00	11:00	<input type="radio"/>	Alan Turing	Yes

Y tras escoger un slot ocupado muestra un mensaje de error

Lo sentimos, la cita ha sido ocupada por otro estudiante.
Por favor, inténtelo de nuevo.

Bajo mi punto de vista, y sólo en el caso de que el profesor no admita más de un estudiante por slot, los slots que ya están ocupados no deberían de mostrarse, sacando por pantalla únicamente los slots que están disponibles.

- Otra posible mejora sería que muestre en cada cita la ubicación donde se va a ocurrir tanto en la vista para el alumno como para el profesor.

Ubicación

Fecha	Comienzo	Fin	Elección	Miembro del profesorado	Sesión de grupo
-------	----------	-----	----------	-------------------------	-----------------

Motivo

- Permitir mediante algún campo de texto la posibilidad de que el alumno pueda, en pocas líneas, describir el motivo por el cual desea tener una reunión con el profesor, para ello ya hay creada una variable que voy a aprovechar llamada appointmentnote de tipo text.

- Remarcar las citas ya concertadas con los alumnos, ya que provoca un mayor efecto visual.

- Cuando un profesor desea borrar a un alumno de una reunión basta con pulsar [**borrar**], el estudiante es eliminado de la reunión, esto debería de mejorarse pidiendo una confirmación.

- La información que aparece en las pestañas del análisis son demasiado escuetas habría que añadir información bastante más concisa de cada estudiante.

- Otro aspecto que se podría mejorar es que cuando no se escriba la ubicación aparezca un mensaje en rojo avisando de este hecho.

- Creo que existe un fallo en el siguiente trozo de código en la acción 'savemove' ya que asigna dos veces seguidas un valor

```
$slot->exclusive = $exclusive;  
$slot->student = $bookstudent;  
$slot->notes = $noteMove;  
$slot->appointmentlocation = $appointmentlocation;  
$slot->attended = $attended;  
$slot->hideuntil = make_timestamp($displayyear, $displaymonth, $displayday, 6, 0);  
$slot->exclusive = scheduler_noneexclusive($scheduler->id, $starttime, $slot->starttime + $slot->duration*60);
```

- Otra posible mejora sería darle al alumno la posibilidad de que él mismo se borrara de una tutoría si lo desea, y que dicho slot volviera a estar disponible.

- También se va a paginar la salida de las citas para los alumnos.

- Otra posible mejora sería la posibilidad de seleccionar a los alumnos por grupos.

- La opción de múltiples estudiantes por slot no funciona, pero se ha solucionado.

Cambios realizados en el módulo estándar

- Traducción completa de las cadenas de caracteres que forman el módulo y añadidas al directorio lang/es/scheduler.php, es decir, se han añadido en la carpeta de español internacional.

(* Ambos archivos los adjunto junto a este documento para su revisión, ya que creo que existen algunas ambigüedades en alguna de las traducciones scheduler_es.php y scheduler_en.php (versión española e inglesa respectivamente) *)

- Ya se ha realizado el cambio en los estudiantes, sobre la "**ubicación**" de la reunión ya que antes no aparecía.

- También se ha realizado el mismo cambio en los profesores incluyendo que solo se muestra la ubicación si se ha concertado una reunión con un estudiante.

- Cambio para que remarque el lugar y hora de la reunión solo cuando un alumno tiene una cita.

- Se ha introducido también un calendario lateral para facilitar la programación en el tiempo de las citas. Dicho calendario se muestra también cuando se desea añadir una sesión, o una sola franja.

- He incluido además un campo "commentaries" que es opcional por si el alumno quiere escribir una descripción breve del motivo por el que desea mantener una reunión con un profesor.


- Un campo con el mismo nombre de tipo text también se ha añadido a la B.D y he incluido su correspondientes órdenes para la creación del campo en el código SQL de Moodle.

- Dicho campo será visualizado por el profesor como un pop _ up donde se muestra el mensaje que ha escrito el alumno y solo mostrará como un link aquellos que hayan realizado algún comentario. Para crear el pop _ up he tenido que crear un código nuevo llamado commentarie.php que he incluido en el directorio del scheduler.

- También se ha solucionado el tema de que con la opción "**Los estudiantes pueden registrar una cita cada vez**", marcara una opción incorrecta, se ha solucionado de tal modo que ahora solo marca el slot escogido por el alumno en negrita y solo muestra la ubicación de dicha cita.

- Si un profesor no escribe la ubicación de la cita mostrará un mensaje de error en rojo y un continuar que me devuelve a la pagina del formulario (probar con formulario?)

- En rojo se muestran para el alumno los slots que ya están ocupados por otros alumnos.

- También he puesto un link bajo la tabla de alumnos sin ser convocados a una reunión cuya utilidad es seleccionar todos los alumnos de una vez. 

[Seleccionar todos los alumnos]

	Nombre	Correo electrónico	Visto	Acción
	cambio 1 a	a@m.com	<input type="checkbox"/>	[Reunión]
	as as2	as@g.com	<input type="checkbox"/>	[Reunión]
	as2 as3	as2@m.com	<input type="checkbox"/>	[Reunión]
	as3 as4	as3@m.com	<input type="checkbox"/>	[Reunión]
	as5 as6	as5@m.com	<input type="checkbox"/>	[Reunión]
	Alan Turing	p@uma.es	<input type="checkbox"/>	[Reunión]

- Se ha paginado la tabla de salida de los estudiantes.
- Se ha añadido un link en la zona de alumnos para que el alumno pueda anular una reunión que previamente había reservado, se ha truncado dicha opción a que tenga un limite temporal de un día, es decir podrá anular la reunión hasta con un día de antelación.

Fecha	Comienzo	Fin	Elección	Miembro del profesorado	Sesión de grupo	Ubicación	Acción
martes, 4 de abril de 2006	11:00	11:10	<input checked="" type="checkbox"/>	Admin Usuario	Yes		
	11:30	11:40	<input checked="" type="checkbox"/>	Admin Usuario	Yes		
jueves, 20 de abril de 2006	20:00	20:10	<input type="checkbox"/>	Admin Usuario	No	2.2.45	
	20:10	20:20	<input type="checkbox"/>	Admin Usuario	No	2.2.45	
	20:20	20:30	<input checked="" type="checkbox"/>	Admin Usuario	No	2.2.45	[Borrar]

- También se ha cambiado uno de los mensajes de bienvenida dependiendo de si hay sesiones de grupo o no.
- Ya permite múltiples estudiantes por slot si esta habilitada dicha opción, además se ha modificado la tabla de salida de las fechas de los alumnos ya que realizaba algunas acciones "raras == necesidad de explicación".

Las franjas marcadas en rojo indican que otros estudiantes las han seleccionado, pero que usted también puede acceder a ella debido a que se permiten sesiones en grupo en dicha franja

Fecha	Comienzo	Fin	Elección	Miembro del profesorado	Sesión de grupo	Ubicación	Acción
			<input checked="" type="checkbox"/>	Admin Usuario	Yes		
			<input checked="" type="checkbox"/>	Admin Usuario	Yes		
martes, 4 de abril de 2006	11:00	11:10	<input checked="" type="checkbox"/>	Admin Usuario	Yes	2.2.45	
martes, 25 de abril de 2006	11:00	11:10	<input type="checkbox"/>	Admin Usuario	Yes	2.2.45	
	11:00	11:10	<input checked="" type="radio"/>	Admin Usuario	Yes	2.2.45	[Borrar]
	11:10	11:20	<input type="radio"/>	Admin Usuario	Yes	2.2.45	
	11:20	11:30	<input type="radio"/>	Admin Usuario	Yes	2.2.45	